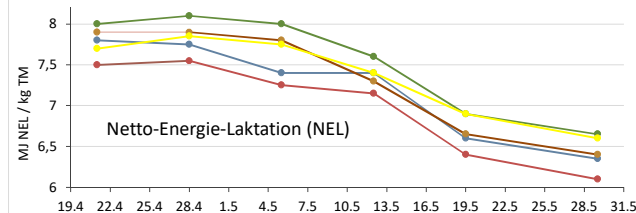
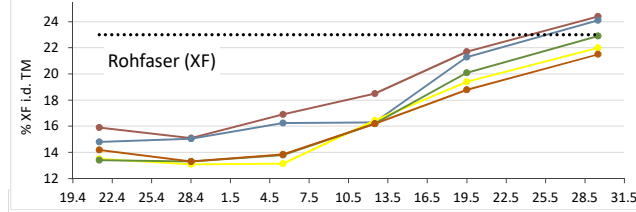
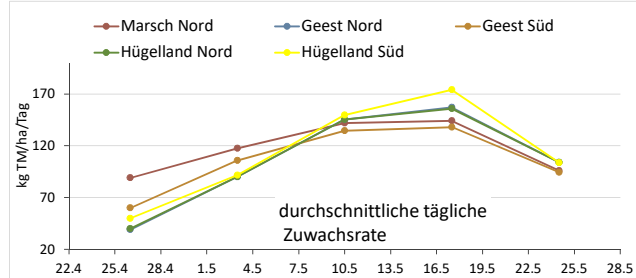
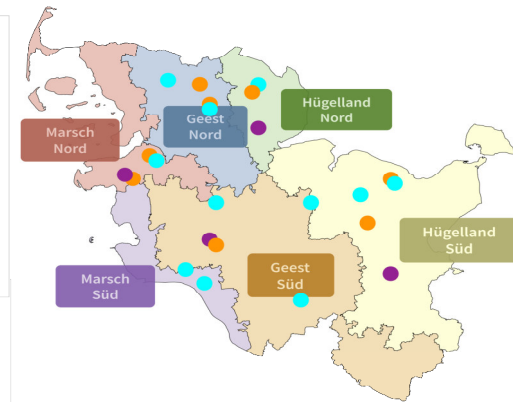
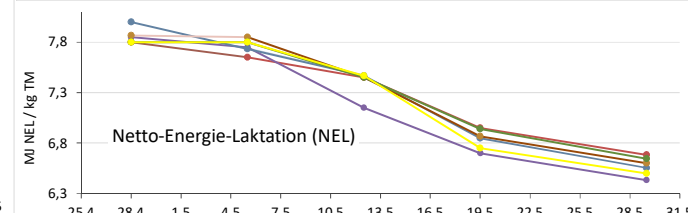
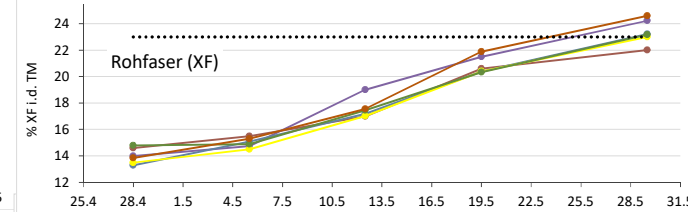
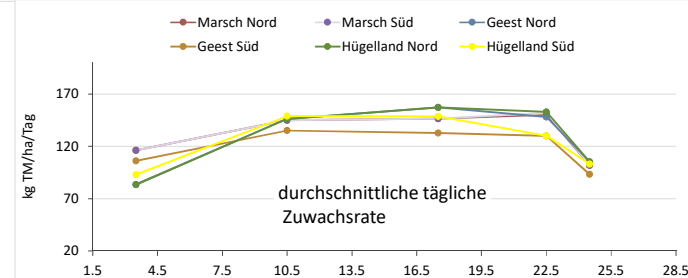


Standortinfos			Ertrags-Parameter 19.05.2022					Qualitäts-Parameter 19.05.2022										Pognosen 29.05.2022					
Typ	Region	Name	Bestandshöhe [cm]	Frischmasse [g/m ²]	Frischmasse [dt/ha]	Trockenmasse [%]	TM-Ertrag [dt/ha]	Rohasche [%]	Rohprotein [% TM]	Rohfaser [% TM]	Rohfett [% TM]	NDF [% TM]	ADForg [% TM]	Zucker [% TM]	ELOS [%]	nutzbares Rohprotein [% TM]	ruminale N-Bilanz [% TM]	ME [MJ/kg TM]	NEL [MJ/kg TM]	TM-Ertrag [dt/ha]	Rohprotein [% TM]	Rohfaser [% TM]	NEL [MJ NEL/kg TM]
Ackergras	Marsch Nord	Oldenswort	66	2153,6	215,36	20,2	43,5	8	8,3	21,7	2	45,9	24,5	30,4	72,3	128	-7,3	10,6	6,4	53,1	5,7	24,4	6,1
	Marsch Nord	Südermarsch	bereits geerntet																				
	Geest Nord	Schuby	bereits geerntet																				
	Geest Nord	Sieverstedt	55	2140,3	214,03	16,3	34,9	8,3	10	21,3	2,6	44,5	24,2	25,8	73,5	134	-5,5	10,9	6,6	45,3	7,2	24,1	6,4
	Geest Süd	Gribbohm	52	2316,4	231,64	17,2	39,8	7,8	16	18,8	3,5	40,7	20,8	21,9	77,5	151	1,4	11,6	7,1	49,3	13,5	21,4	6,9
	Geest Süd	Kattendorf	30	1465,66	146,566	17,1	25,1	7,8	10,4	20	2,2	43,6	24,8	20,1	68,7	130	-4,2	10,4	6,2	34,5	7,9	22,6	6,0
	Hügelland Nord	Scheggerott	48	2352,7	235,27	19,1	44,9	8,3	12,6	20	3,4	43,8	22,6	23,5	76,5	144	-2,9	11,4	6,9	55,3	9,8	22,9	6,7
	Hügelland Süd	Futterkamp	bereits geerntet																				
	Hügelland Süd	Bosau	1199,16	119,916	21,2	25,4	6,8	8,1	18,8	2,3	41,4	21,3	33,4	78,9	137	-8,9	11,4	6,9	35,8	5,4	21,5	6,6	
	Dauergrünland	Marsch Nord	Südermarsch	35	1524,67	152,467	17,1	26,1	9,4	19	22,8	4,1	49,3	24,5	13,2	71,6	149	6,6	11	6,7	36,3	16,4	24,2
Marsch Nord		Oldenswort	30	1863,42	186,342	18,9	35,2	9,8	16	18,4	3,8	43	20,9	22,7	79,6	152	1,3	11,7	7,2	45,4	13,4	19,8	6,9
Marsch Süd		Ecklak	bereits geerntet																				
Marsch Süd		Wewelsfleth	51	1292,13	129,213	22,7	29,3	8,4	13,3	21,5	3,3	49,5	24	20,8	74,1	142	-1,4	11,1	6,7	39,5	10,7	24,2	6,4
Geest Nord		Ipemstedt	41	1612,97	161,297	18,9	30,5	6,6	10,3	19,4	2,8	42,3	21,5	30,8	78,3	141	-6,1	11,5	7,0	41,0	7,5	22,2	6,7
Geest Nord		Schuby	51	1702,7	170,27	19	32,4	8,1	10,5	21,4	2,9	45,2	23,9	24	74,6	137	-5,1	11,1	6,7	42,9	7,7	24,2	6,4
Geest Nord		Wanderup	bereits geerntet																				
Geest Süd		Hamdorf	bereits geerntet																				
Geest Süd		Gribbohm	51	2442,8	244,28	18,7	45,7	8,1	13,3	21,2	3,6	47	24,4	18,9	74,9	143	-1,6	11,2	6,8	55,0	10,8	23,8	6,5
Geest Süd		Rumohr	41	2024,2	202,42	22,6	45,7	6,8	9,4	20,7	2,7	44,7	22,9	28,8	75,5	137	-6,8	11,2	6,8	55,1	6,9	23,3	6,5
Geest Süd		Kattendorf	20	1104,6	110,46	17,4	19,2	8,9	11,8	19,3	3,3	43,5	23,4	22,3	78,2	143	-4	11,4	7,0	28,5	9,3	21,9	6,7
Hügelland Nord		Scheggerott	39	1983,2	198,32	19,9	39,5	8,3	14,4	20	3,8	44,3	22,7	20,9	77,6	149	-0,8	11,6	7,1	50,0	11,6	22,8	6,8
Hügelland Süd		Futterkamp	bereits geerntet																				
Hügelland Nord		Brodersby	36	1500,08	150,008	20	30,0	9	10	20,7	3	43,3	23,2	25,2	79,5	138	-6,1	11,2	6,8	40,5	7,2	23,5	6,5
Hügelland Süd		Mucheln	43	1407,3	140,73	19,6	27,6	7,8	14,9	22,9	3,6	48,6	25,2	16,6	70,4	141	1,3	10,8	6,5	37,9	12,3	25,6	6,3
Hügelland Süd		Pöhls	55	2337	233,7	19,5	45,6	8,6	17,6	20,9	4,2	46,5	23,3	16,4	75,3	152	3,8	11,4	7	55,9	15,0	23,6	6,8

Ackergras: Durchschnitt je Region



Dauergrünland: Durchschnitt je Region



Landwirtschafts-
kammer
Schleswig-Holstein

Tammo Peters
Landwirtschaftskammer Schleswig-Holstein
Pflanzenbau, Pflanzenschutz und Umwelt
Grüner Kamp 15-17
24768 Rendsburg
Tel. 04331/9453-347
Mob. 0160/6051588
tpeters@lksh.de
www.lksh.de

Stand: 23.05.2022

