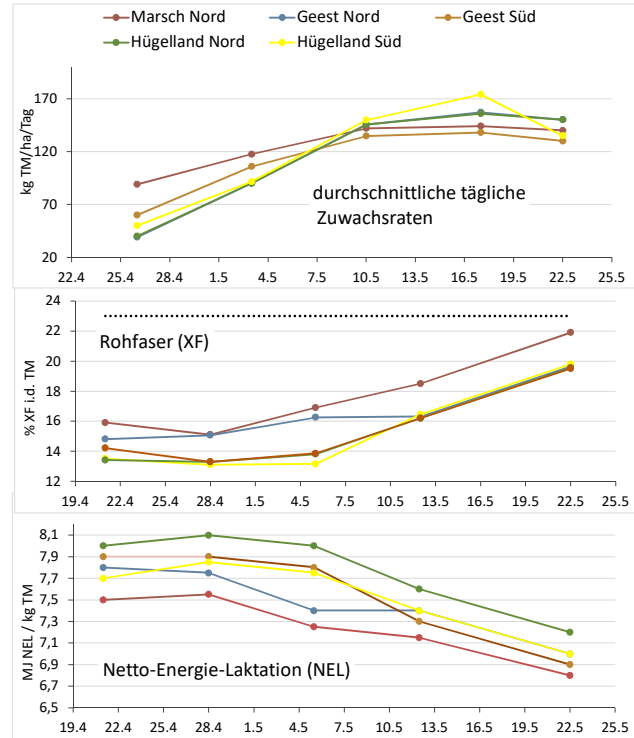
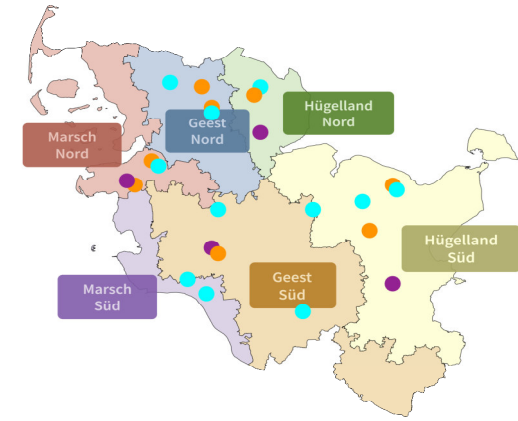
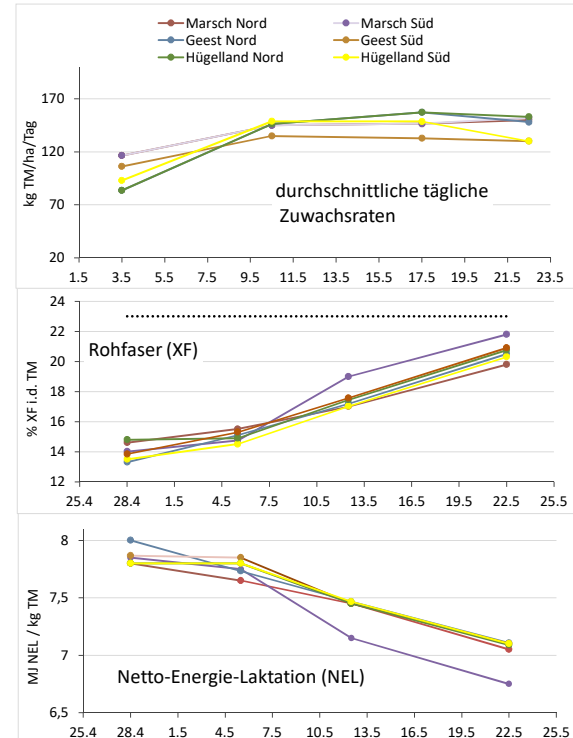


Standortinfos			Ertrags-Parameter 12.05.2022					Qualitäts-Parameter 12.05.2022										Pognosen 22.05.2022							
Typ	Region	Name	Bestandshöhe [cm]	Frischmasse [g/m²]	Frischmasse [dt/ha]	Trockenmasse [%]	TM-Ertrag [dt/ha]	Rohasche [%]	Rohprotein [% TM]	Rohfaser [% TM]	Rohfett [% TM]	NDF [% TM]	ADFoG [% TM]	Zucker [% TM]	ELoS [%]	nutzbares Rohprotein [% TM]	ruminale N-Bilanz [% TM]	ME [MJ/kg TM]	NEL [MJ/kg TM]	TM-Ertrag [dt/ha]	Rohprotein [% TM]	Rohfaser [% TM]	NEL [MJ NEL/kg TM]		
Ackergras	Marsch Nord	Oldenswort					37,3												7,0	51,7	11,0	23,2	6,7		
	Marsch Nord	Südermarsch					40,1												7,3	54,5	7,0	20,6	7,0		
	Geest Nord	Schuby	bereits geerntet																						
	Geest Nord	Sieverstedt	38	1441,7	144,17	17,1	24,7	7,1	11,7	16,3	3,2	36,4	17,9	32,4	82,2	150	-5,3	12,1	7,4	40,2	7,6	19,7	7,0		
	Geest Süd	Gribbohm	52	1932,2	193,22	15,8	30,5	7,9	18	16,4	4,4	35,5	17,4	20,6	81,1	161	3	12,1	7,5	43,8	14,2	19,8	7,1		
	Geest Süd	Kattendorf	23	1412,6	141,26	17,7	25,0	7,3	13,3	16,5	2,9	35	18,9	24,8	77,6	147	-2,2	11,6	7,1	38,2	9,5	19,9	6,7		
	Hügelland Nord	Scheggerott	37	1757	175,7	19	33,4	7,7	13,8	16,2	3,8	37,3	17,5	29,3	83,6	155	-2,7	12,3	7,6	49,0	9,7	19,6	7,2		
	Hügelland Süd	Futterkamp	bereits geerntet																						
	Hügelland Süd	Bosau		1014,63	101,463	22,6	22,9	6,2	7,9	16,2	2,5	35,2	17,9	38,4	83,5	143	-10,2	12	7,4	37,7	3,8	19,5	7,0		
	Dauergrünland	Marsch Nord	Südermarsch					17,9												7,5	32,5	10,3	16,5	7,1	
Marsch Nord		Oldenswort					23,0												7,4	37,6	11,0	18,3	7,0		
Marsch Süd		Ecklak	48	1933	193,3	18,4	35,6	8,4	17,9	19,2	4,2	42,7	20,4	18,3	77,9	156	3,7	11,8	7,2	50,2	13,9	21,4	6,8		
Marsch Süd		Wewelsfleth	35	1110,87	111,087	22,1	24,6	7,3	11,9	18,8	3	41,8	20,4	28,7	78,2	145	-4,2	11,6	7,1	39,2	7,9	22,2	6,7		
Geest Nord		Ipermstedt					23,1												7,5	38,8	9,7	21,2	7,1		
Geest Nord		Schuby	40	1862,7	186,27	17,1	31,9	7,9	12,1	17,8	3,3	37,2	19,2	27,1	80,4	147	-4,2	11,8	7,2	47,6	7,9	21,1	6,8		
Geest Nord		Wanderup	24	1139,45	113,945	18,4	21,0	6,7	13,8	15,9	3,9	36,6	18,8	29,1	84,5	158	-3,2	12,5	7,7	36,7	9,6	19,2	7,3		
Geest Süd		Hamdorf	24	1269,91	126,991	18,5	23,5	6,6	13,4	17,7	3,6	37,4	18,6	27,4	80,7	152	-2,9	12	7,4	36,8	9,5	21,0	7,1		
Geest Süd		Gribbohm	39	1248,78	124,878	21,7	27,1	6,2	13,5	17	3,6	40,4	18,7	29,9	81,7	153	-2,9	12,1	7,4	40,4	9,6	20,3	7,1		
Geest Süd		Rumohr	32	1149,14	114,914	23,8	27,3	6,1	10	17,5	3	37,3	18,5	33,3	81,6	146	-7,4	12	7,4	40,6	6,1	20,8	7,1		
Geest Süd		Kattendorf	12	592,56	59,256	17,2	10,2	7,7	14,8	15,9	4,3	39,4	19	22,3	82,5	157	-1,4	12,3	7,6	23,5	10,9	19,2	7,3		
Hügelland Nord		Scheggerott	30	1870,7	187,07	16,3	30,5	7,4	15,7	17,3	4,3	38,7	18,4	24,3	81,9	158	-0,2	12,3	7,6	46,2	11,5	20,6	7,2		
Hügelland Süd		Futterkamp	26	1129,88	112,988	19,9	22,5	8,4	12,4	17,6	3,4	38,5	19,5	26,4	80,6	149	-4	11,9	7,3	38,2	8,2	20,9	6,9		
Hügelland Nord		Brodersby	23	441,3	44,13	20,6	9,1	8	13,4	16,3	3,6	36,2	17,2	28,2	83,8	155	-3,4	12,3	7,6	24,0	9,3	19,6	7,2		
Hügelland Süd		Mucheln	33	1565,3	156,53	14,5	22,7	9,2	18,3	18,7	4,5	40,1	19,8	19,2	78,9	158	4	11,9	7,3	37,6	14,2	22,0	6,9		
Hügelland Süd		Pöhls	39	1669,6	166,96	19,3	32,2	7,3	14,2	17,7	3,9	40,3	18,9	25,3	81,3	154	-1,9	12,1	7,5	47,1	10,1	21,0	7,1		

Ackergras: Durchschnitt je Region



Dauergrünland: Durchschnitt je Region



**Landwirtschaftskammer Schleswig-Holstein**

Tammo Peters  
Landwirtschaftskammer Schleswig-Holstein  
Pflanzenbau, Pflanzenschutz und Umwelt  
Grüner Kamp 15-17  
24768 Rendsburg  
Tel. 04331/9453-347  
Mob. 0160/6051588  
[tpeters@lksh.de](mailto:tpeters@lksh.de)  
[www.lksh.de](http://www.lksh.de)

Stand: 16.05.2022