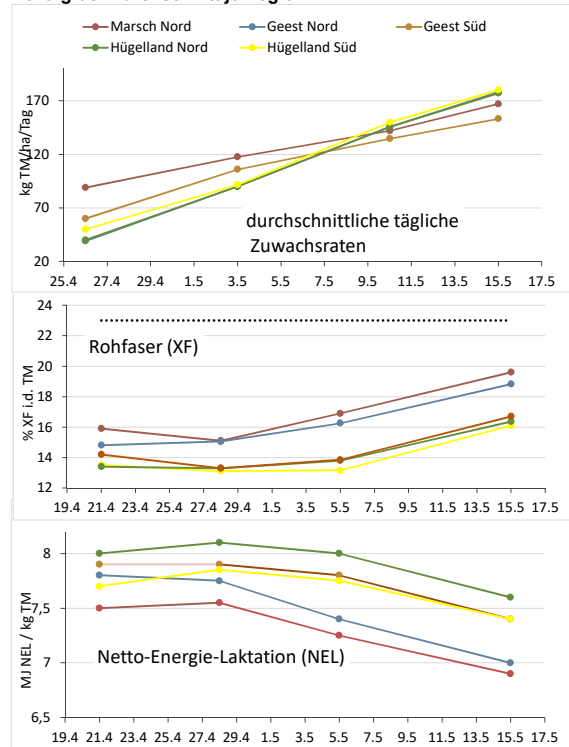
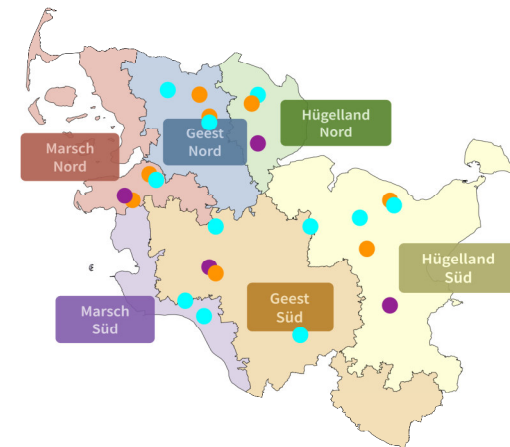
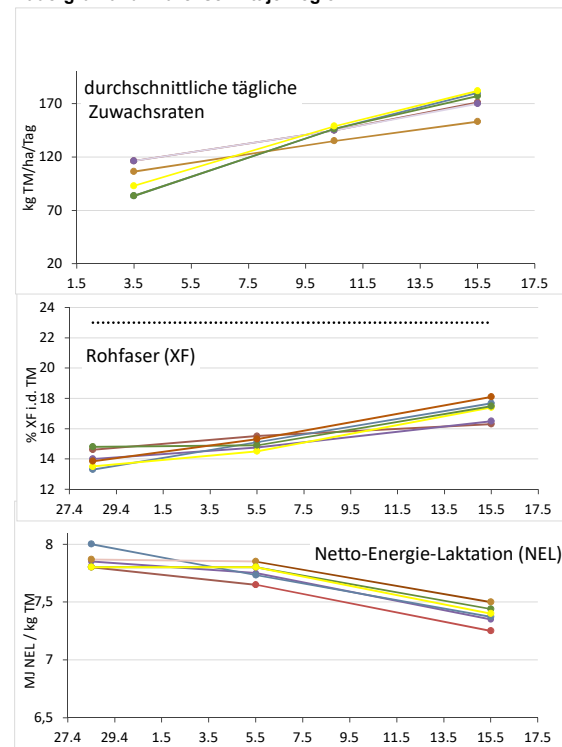


Standortinfos			Ertrags-Parameter 05.05.2022					Qualitäts-Parameter 05.05.2022										Pognosen 15.05.2022					
Typ	Region	Name	Bestandshöhe [cm]	Frischmasse [g/m²]	Frischmasse [dt/ha]	Trockenmasse [%]	TM-Ertrag [dt/ha]	Rohasche [%]	Rohprotein [% TM]	Rohfaser [% TM]	Rohfett [% TM]	NDF [% TM]	ADForg [% TM]	Zucker [% TM]	ELOS [%]	nutzbares Rohprotein [% TM]	ruminale N-Bilanz [% TM]	ME [MJ/kg TM]	NEL [MJ/kg TM]	TM-Ertrag [dt/ha]	Rohprotein [% TM]	Rohfaser [% TM]	NEL [MJ/kg TM]
Ackergras	Marsch Nord	Oldenswort	37	1733,63	173,363	16,4	28,4	10,2	15,2	18,2	3,6	39,8	19,9	26,3	78,8	150	0,3	11,6	7,1	42,6	11,2	20,9	6,8
	Marsch Nord	Südermarsch	41	1430,84	143,084	21,8	31,2	6,5	10,3	15,6	2,8	33,7	17,1	36,3	82,9	148	-7,2	12,1	7,4	45,4	6,3	18,3	7,1
	Geest Nord	Schuby	49	2665,3	266,53	16,5	44,0	8,3	12,6	17,4	3,2	36,4	18,9	31,9	79,9	148	-3,5	11,8	7,2	58,5	8,3	20,0	6,8
	Geest Nord	Sieverstedt	31	930,06	93,006	21,6	20,1	6,4	14,1	15,1	3,5	32,5	16,1	32,4	83,5	156	-2,4	12,3	7,6	34,6	9,8	17,7	7,2
	Geest Süd	Gribbohm	32	681,03	68,103	21,9	14,9	5,8	16,6	12,8	4,1	29,3	15,5	31,3	87,2	166	0	12,9	8,0	28,4	12,4	15,8	7,6
	Geest Süd	Kattendorf	19	496,01	49,601	22,5	11,2	5,4	11,6	13,5	3	30,7	15,5	34,2	84,3	153	-5,9	12,4	7,6	24,6	7,4	16,5	7,2
	Hügelland Nord	Scheggerott	26	1166,15	116,615	21,1	24,6	7,3	16	13,8	4,2	32,3	15,4	31,8	87,2	164	-0,6	12,8	8,0	39,1	11,7	16,4	7,6
	Hügelland Süd	Futterkamp	22	327,02	32,702	21,7	7,1	5,4	11,6	13,7	3,4	30,2	15,5	39,9	88,2	158	-6,7	12,8	7,9	22,1	7,3	16,6	7,6
	Hügelland Süd	Bosau	22	443,61	44,361	22	9,8	7	9,6	14	2,9	31,7	16,2	37,3	85,4	149	-8,6	12,3	7,6	24,7	5,3	16,9	7,3
	Dauergrünland	Marsch Nord	Südermarsch	11	361,86	36,186	24,3	8,8	6,5	16,9	14,6	4,1	33	16,5	29	83,7	162	1,1	12,5	7,7	23,3	12,8	15,4
Marsch Nord		Oldenswort	12	676,08	67,608	20,6	13,9	9,2	17,6	16,4	4,4	36,7	17	22,3	81,4	160	2,6	12,2	7,6	28,4	13,5	17,2	7,2
Marsch Süd		Ecklak	38	746,22	74,622	23,8	17,8	7,3	16,8	14,6	4,1	33,5	15,5	29	84,9	163	0,8	12,6	7,8	32,3	12,7	15,4	7,4
Marsch Süd		Wewelsfleth	22	307,06	30,706	25,9	8,0	6,4	13,4	14,9	3,4	33,8	15,5	34,2	84,6	156	-3,5	12,4	7,7	22,4	9,3	17,6	7,3
Geest Nord		Iperstedt	17	714,84	71,484	19,4	13,9	7,6	16,6	16,3	4,4	35,2	16,9	25,4	83,1	161	0,8	12,4	7,7	28,5	12,3	18,9	7,3
Geest Nord		Schuby	28	1141,27	114,127	22,5	25,7	6,4	11,4	15,4	3,1	33,4	16,7	35,8	84,8	152	-6,1	12,3	7,6	40,3	7,1	18,0	7,2
Geest Nord		Wanderup	17	606,22	60,622	23,8	14,4	5,5	15,1	13,6	4,1	31,5	15,6	34,6	86,7	163	-1,9	12,8	7,9	29,1	10,8	16,2	7,5
Geest Süd		Hamdorf	22	667,65	66,765	23,9	16,0	6,2	14,9	15,8	4	33,4	16,1	30,1	83,1	158	-1,4	12,4	7,7	29,5	10,7	18,7	7,4
Geest Süd		Gribbohm	30	716,96	71,696	24,2	17,4	5,6	15,7	13	4,2	32,5	15,6	34	87,6	165	-1,3	12,9	8,0	30,9	11,5	15,9	7,7
Geest Süd		Rumohr	28	650,79	65,079	24,1	15,7	7,2	15,5	15,8	4	34,6	16,3	27,8	83,2	159	-0,6	12,4	7,7	29,2	11,3	18,7	7,4
Geest Süd		Kattendorf	14	215,64	21,564	21,3	4,6	6,4	14,3	13,4	4,2	34,2	15,4	30,2	86,4	162	-3	12,8	8,0	18,1	10,1	16,3	7,7
Hügelland Nord		Scheggerott	22	885,1	88,51	20,7	18,3	6,6	17,6	14,6	4,6	34	15,5	27,3	85,8	167	1,4	12,8	8,0	33,0	13,3	17,2	7,6
Hügelland Süd		Futterkamp	20	852,67	85,267	23,5	20,0	7,7	12,9	15,2	3,5	34,1	16,7	32,2	84,1	154	-4	12,3	7,6	34,7	8,6	17,8	7,2
Hügelland Nord		Broderstby	13	297,45	29,745	20,7	6,2	7,5	16,1	14	4,2	33,2	15,5	30	86,5	163	-0,3	12,7	7,9	21,0	11,8	16,8	7,5
Hügelland Süd		Mucheln	27	724,5	72,45	18,3	13,3	7,3	17,1	16	4,1	35,4	16,3	26,7	82,8	162	1,4	12,4	7,7	28,1	12,8	18,8	7,3
Hügelland Süd		Pöhlis	32	723,2	72,32	22,6	16,3	7,2	17,1	15,9	4,4	36,2	16,2	26,2	83,9	163	1,3	12,5	7,8	31,2	12,8	18,7	7,4

Ackergras: Durchschnitt je Region



Dauergrünland: Durchschnitt je Region



Landwirtschafts-
kammer
Schleswig-Holstein

Tammo Peters
Landwirtschaftskammer Schleswig-Holstein
Pflanzenbau, Pflanzenschutz und Umwelt
Grüner Kamp 15-17
24768 Rendsburg
Tel. 04331/9453-347
Mob. 0160/6051588
tpeters@lksh.de
www.lksh.de

Stand: 09.05.2022